

Informationen zum Mitgliederportal

Wir freuen uns, Ihnen Ihr persönliches Mitgliederportal vorstellen zu dürfen. Im Mitgliederportal haben Sie die Möglichkeit, mit uns in einer geschützten Umgebung Informationen auszutauschen.

Sie haben zu jeder Zeit Zugriff auf Ihre persönlichen Daten und können diese einfach und eigenständig ändern. Sie können Dokumente hochladen und Nachrichten senden, sowie Nachrichten und Dokumente empfangen. Die Korrespondenz können Sie in Ihrem persönlichen Konto ablegen und einsehen.

Das Mitgliederportal werden wir stetig weiterentwickeln und zusätzliche Funktionen hinzufügen.

Sie erreichen unser Portal über unsere Homepage:



Oder direkt über

<https://portal.vwda.de/>



Diese Informationsbroschüre steht Ihnen auch auf unserer Homepage im Downloadbereich zur Verfügung.

Inhaltsverzeichnis

Informationen zum Mitgliederportal	1
Inhaltsverzeichnis	2
1. Verfahren Erstanmeldung	3
2. Portalnutzung	4
2.1 Anmeldung	4
2.2 Portalpostfach.....	5
2.3 Kontaktaufnahme	5
2.4 Stammdaten.....	7
2.5 E-Mail-Adresse	8
2.6 Anmeldung	9
2.7 Portal-Nutzungsverlauf.....	10
3. Formulare.....	11

1. Verfahren Erstanmeldung

Mit der Einführung des Mitgliederportals wurden alle Bestandsmitglieder in einer Aktion Ende Januar 2023 über das Mitgliederportal informiert und haben ihre Zugangsdaten für die Erstanmeldung erhalten. Wer nach dieser Aktion erst Mitglied beim Versorgungswerk geworden ist, hat seine persönlichen Zugangsdaten während des Aufnahmeprozesses erhalten. Sollte der Passwortbrief versehentlich verlegt worden sein, kann dieser nochmals bei uns angefordert werden.

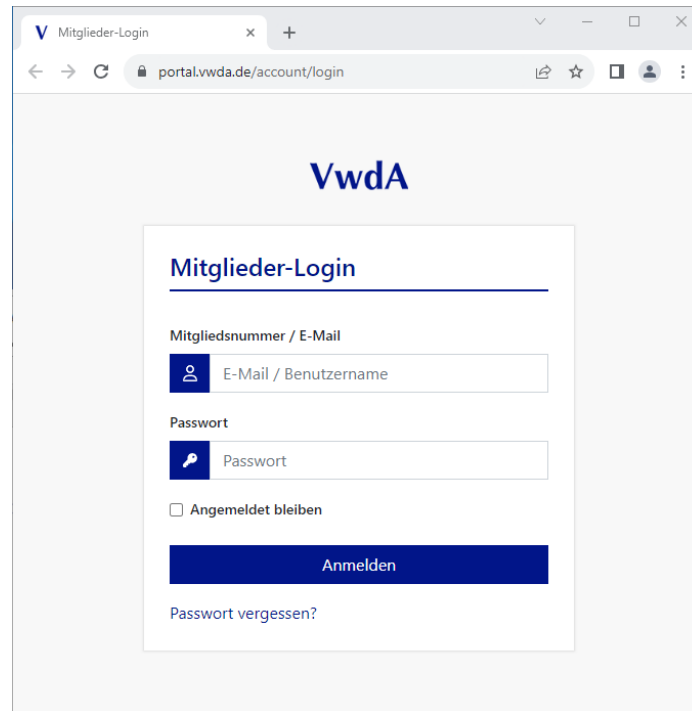
Zur Erstanmeldung werden die Mitgliedsnummer und das Passwort aus dem Passwortbrief benötigt. Bei der Erstanmeldung muss eine gültige E-Mailadresse für die Authentifizierung erfasst werden und ein neues Passwort vergeben werden. Die E-Mail die zur Authentifizierung an die hinterlegte Mailadresse verschickt wurde muss zwingend bestätigt werden. Solange diese nicht erfolgt ist zwar eine Anmeldung im Portal möglich, die Funktionen können aber nicht genutzt werden.

Sobald die Erstanmeldung erfolgreich abgeschlossen ist, können Sie sich entweder mit der mitgeteilten Mitgliedsnummer oder der hinterlegten E-Mailadresse und dem neu vergebenen Passwort anmelden.

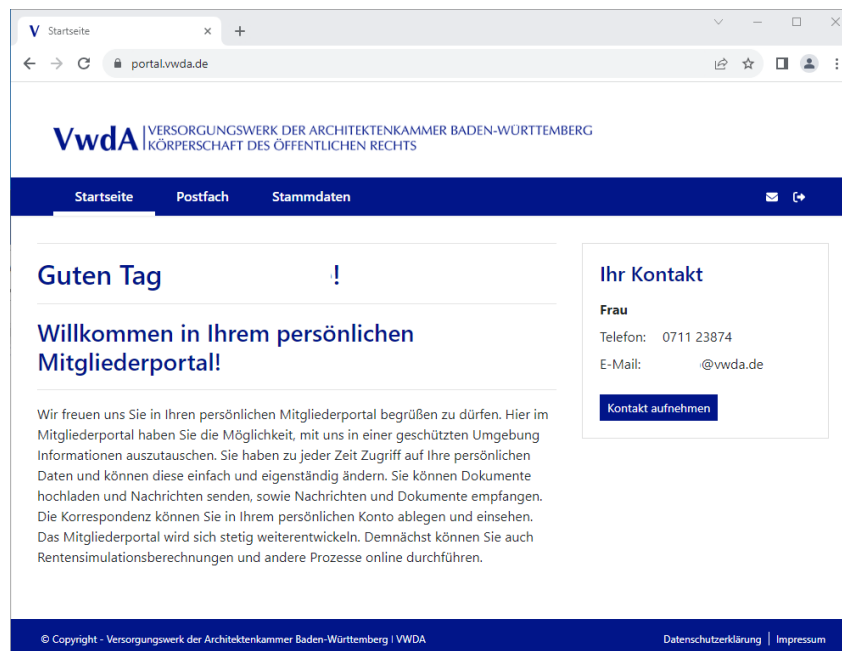
Sollte das Passwort einmal vergessen werden, kann über einen Link an die E-Mailadresse das Passwort zurückgesetzt und anschließend neu vergeben werden.

2. Portalnutzung

2.1 Anmeldung



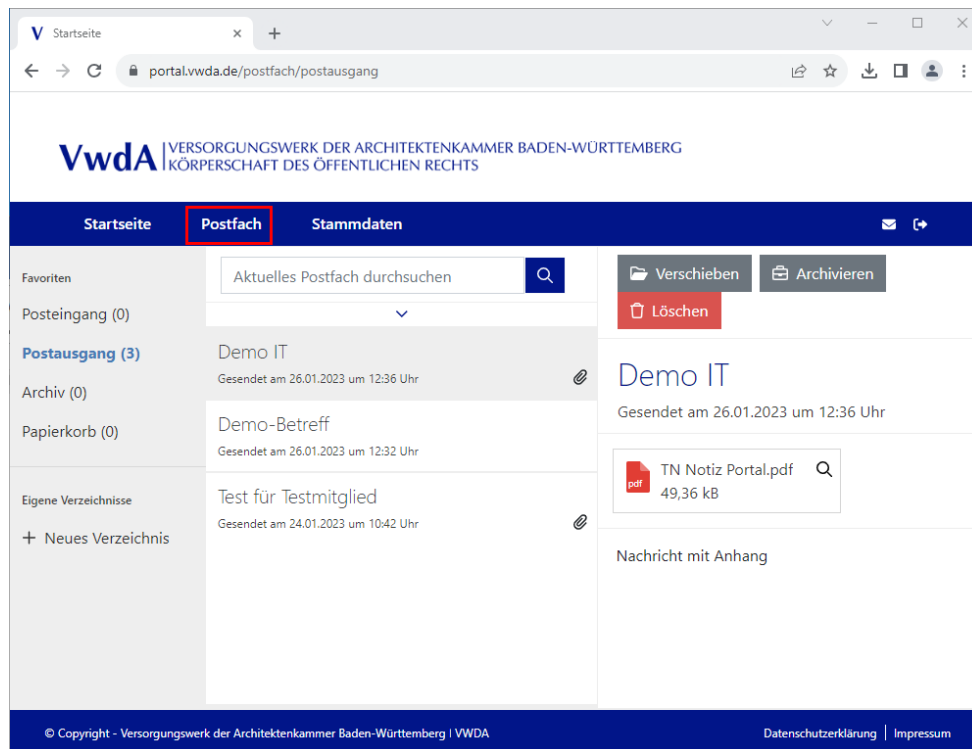
The screenshot shows a web browser window with the URL `portal.vwda.de/account/login`. The page features the Vwda logo at the top. Below it is a login form titled "Mitglieder-Login". The form contains two input fields: "Mitgliedsnummer / E-Mail" with a sub-label "E-Mail / Benutzername" and a "Passwort" field. There is a checkbox for "Angemeldet bleiben" and a blue "Anmelden" button. A link for "Passwort vergessen?" is located below the button.



The screenshot shows the home page of the Vwda member portal. The header includes the Vwda logo and the text "VERSORGUNGSWERK DER ARCHITEKTENKAMMER BADEN-WÜRTTEMBERG KÖRPERSCHAFT DES ÖFFENTLICHEN RECHTS". A navigation bar contains "Startseite", "Postfach", and "Stammdaten". The main content area starts with "Guten Tag !" and "Willkommen in Ihrem persönlichen Mitgliederportal!". A text block explains the portal's features. To the right, a "Ihr Kontakt" box displays "Frau", "Telefon: 0711 23874", and "E-Mail: @vwda.de" with a "Kontakt aufnehmen" button. The footer contains "© Copyright - Versorgungswerk der Architektenkammer Baden-Württemberg | VWDA" and "Datenschutzerklärung | Impressum".

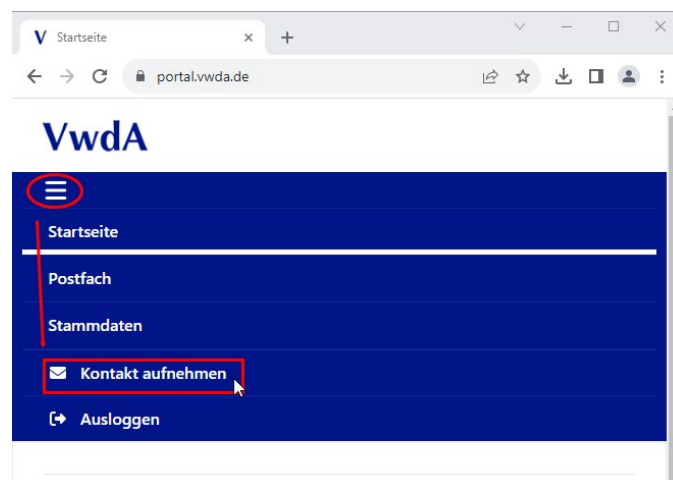
2.2 Portalpostfach

Das Portal-Postfach ist genauso aufgebaut wie ein E-Mail-Postfach. Hier können Sie grundsätzlich Ihre Kommunikation mit dem Versorgungswerk auch nachträglich verfolgen:

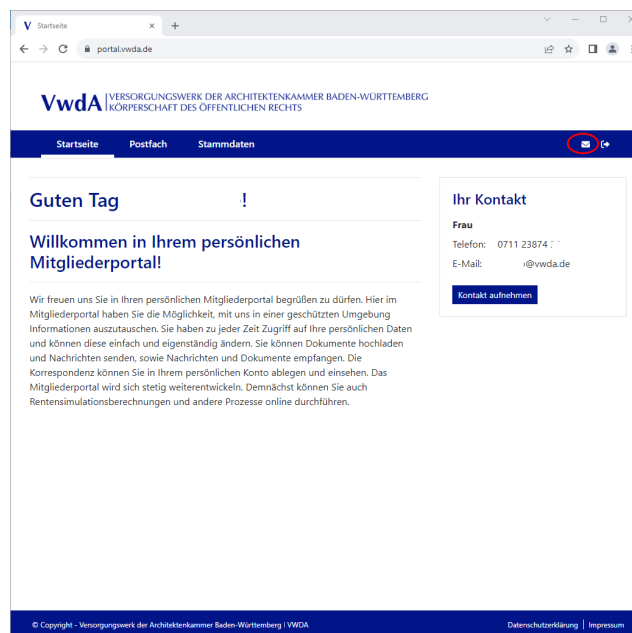


2.3 Kontaktaufnahme

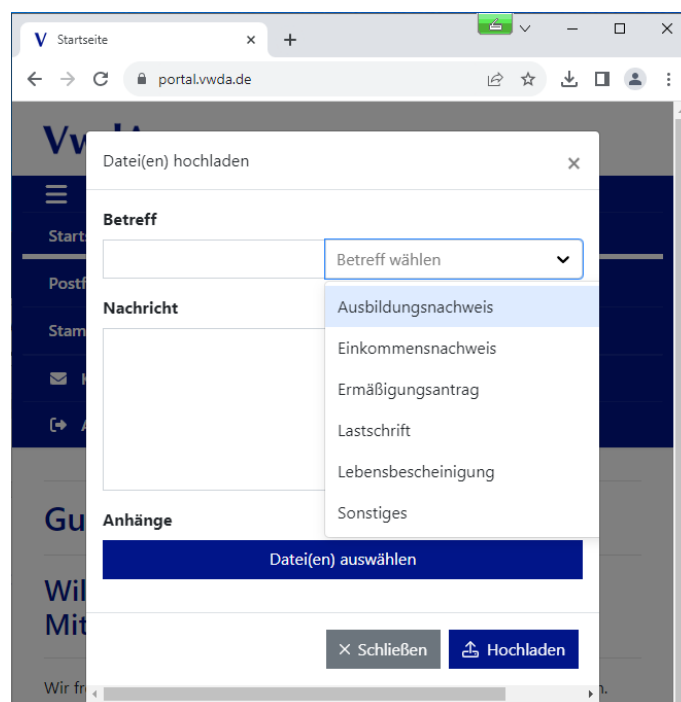
Eine Nachricht an uns können Sie wie folgt schreiben:



oder:



Betreff auswählen, Nachricht schreiben, ein oder mehrere Dateien auswählen und komplette Nachricht an uns hochladen:



Die Übertragung erfolgt entsprechend verschlüsselt. Hier können Sie auch für Sie sensible Daten hochladen. Zur späteren Nachvollziehbarkeit durch Sie wird diese Nachricht in Ihrem Portalpostfach im Bereich Postausgang abgelegt.

2.4 Stammdaten

Einige Stammdaten, die wir zur Kommunikation benötigen, können hier eingesehen und ggf. direkt geändert werden.

Startseite x +
portalvwdA.de/stammdaten/meine-daten

VwdA

Stammdaten
Ihre Anschriften verwalten

E-Mail-Adresse
Ändern Ihrer E-Mail-Adresse

Anmeldung
Ihre Anmeldung verwalten

Portal-Nutzungsverlauf
Ihre Nutzungshistorie einsehen

Stammdaten

Sehen Sie Ihre persönlichen Daten ein und verwalten Sie Ihre Melde- und abweichende Versandadresse.

Name

Mitgliedsnummer

Geburtsdatum

Aktuelle Anschrift

Meldeadresse

🏠

Anschrift ändern

abweichende Versandadresse

Anschrift ändern löschen

zukünftige Anschrift hinzufügen ▾

© Copyright - Versorgungswerk der Architektenkammer Baden-Württemberg | VWDA
Datenschutzerklärung | Impressum

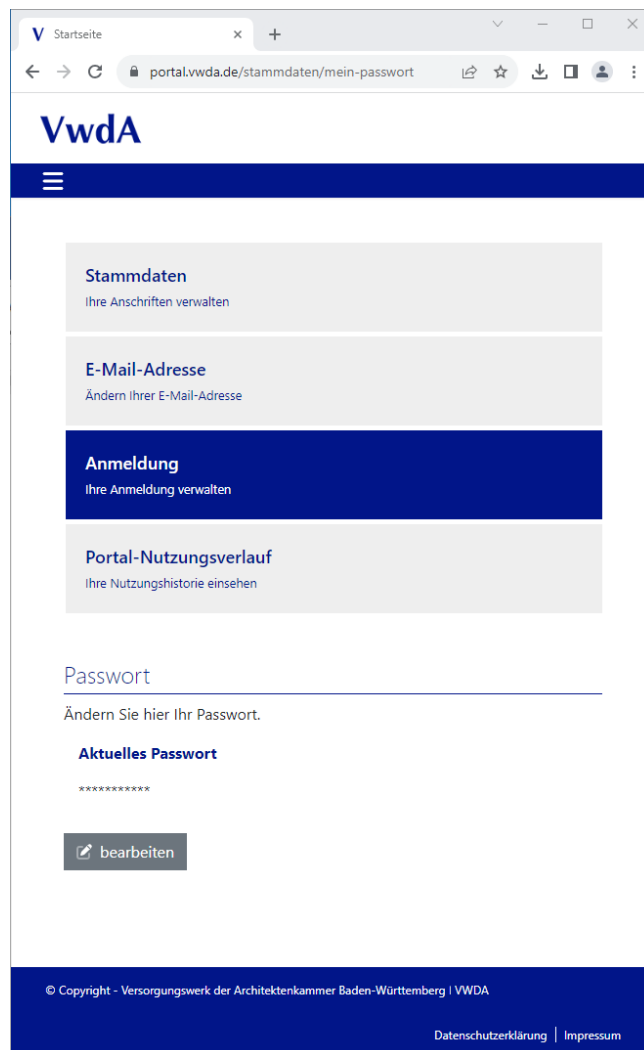
2.5 E-Mail-Adresse

Hier kann die bei uns hinterlegte E-Mail-Adresse einsehen und ggf. auch ändern.

The screenshot shows the VwdA member portal interface. At the top left is the VwdA logo. Below it is a dark blue navigation bar with a white hamburger menu icon. The main content area contains four menu items: 'Stammdaten' (Ihre Anschriften verwalten), 'E-Mail-Adresse' (Ändern Ihrer E-Mail-Adresse), 'Anmeldung' (Ihre Anmeldung verwalten), and 'Portal-Nutzungsverlauf' (Ihre Nutzungshistorie einsehen). The 'E-Mail-Adresse' item is highlighted in dark blue. Below the menu items, the 'E-Mail-Adresse' section is expanded, showing the text 'Hier können Sie Ihre E-Mail-Adresse einsehen, über die Sie Nachrichten vom Portal erhalten.' and 'Ihre aktuelle E-Mail-Adresse' followed by a redacted email address. A 'bearbeiten' button with a pencil icon is located below the redacted address. At the bottom of the page, there is a dark blue footer containing the copyright notice '© Copyright - Versorgungswerk der Architektenkammer Baden-Württemberg | VWDA' and links for 'Datenschutzerklärung' and 'Impressum'.

2.6 Anmeldung

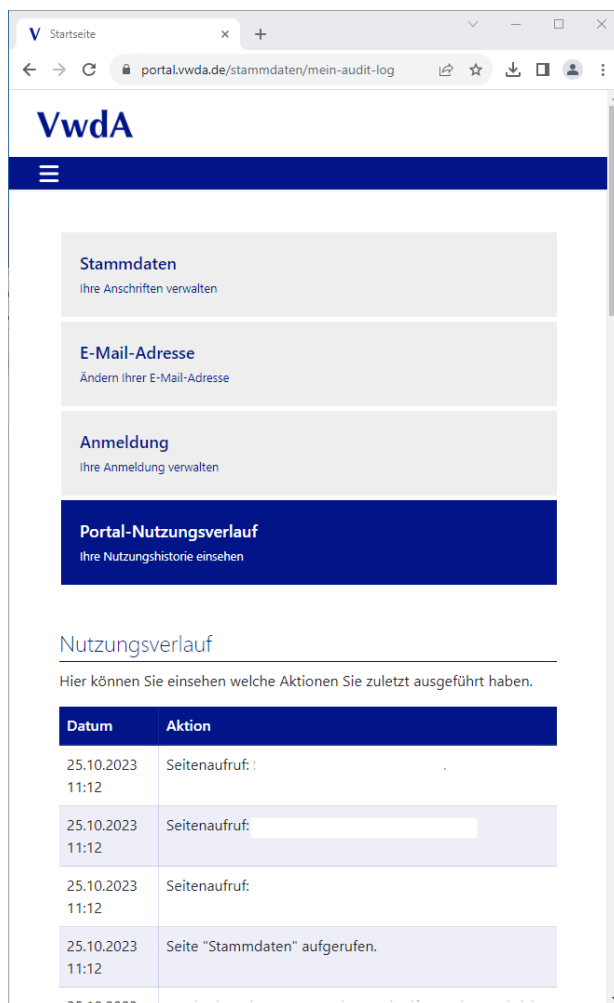
In dieser Rubrik kann das aktuelle Passwort eingesehen und ggf. geändert werden.



The screenshot shows a web browser window with the URL `portal.vwda.de/stammdaten/mein-passwort`. The page features the VwdA logo and a navigation menu. The main content area is divided into several sections: 'Stammdaten' (manage addresses), 'E-Mail-Adresse' (change email), 'Anmeldung' (manage login), and 'Portal-Nutzungsverlauf' (view usage history). The 'Anmeldung' section is highlighted in blue. Below these sections, there is a 'Passwort' section with a sub-heading 'Ändern Sie hier Ihr Passwort.' and a form for 'Aktuelles Passwort' with a masked input field (*****). A 'bearbeiten' button is located below the form. The footer contains copyright information and links to 'Datenschutzerklärung' and 'Impressum'.

2.7 Portal-Nutzungsverlauf

Auch die bisherige Nutzung des Portalzugangs ist transparent dokumentiert und jederzeit einsehbar:



The screenshot shows a web browser window with the URL `portal.vwda.de/stammdaten/mein-audit-log`. The page features the Vwda logo and a navigation menu. The main content area is titled 'Portal-Nutzungsverlauf' and includes a table of usage logs.

Datum	Aktion
25.10.2023 11:12	Seitenaufruf: .
25.10.2023 11:12	Seitenaufruf: [redacted]
25.10.2023 11:12	Seitenaufruf:
25.10.2023 11:12	Seite "Stammdaten" aufgerufen.
25.10.2023	[redacted]

3. Formulare

In der Rubrik Formulare sind Formulare hinterlegt, die zum aktuell geführten Mitgliedsstatus nützlich sein können.

Startseite

Postfach

Stammdaten

Formulare

Administration